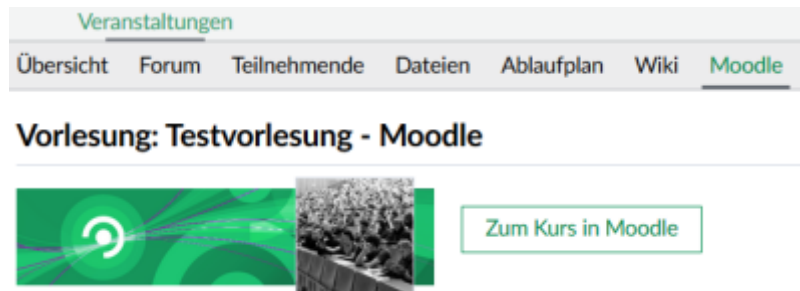


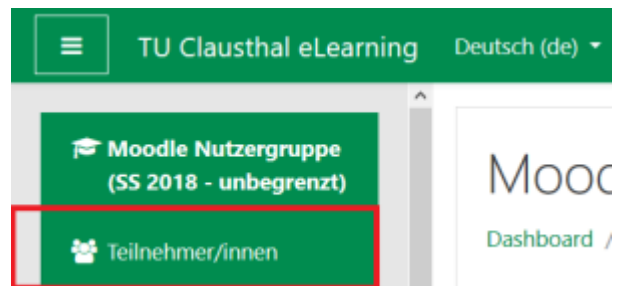
Teilnehmende in einen Kurs eintragen

Die Studierenden werden üblicherweise eingeschrieben, sobald in Stud.IP der Link „Zum Kurs in Moodle“ (siehe auch [Studierenden-Sicht](#)) erstmalig benutzt wird.

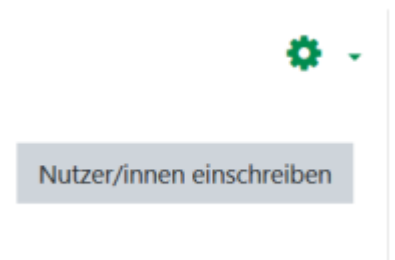


Wenn Sie manuell Teilnehmende in einen Moodle-Kurs hinzufügen möchten, geht dies über folgenden Weg:

1.) Wählen Sie zunächst den Punkt „Teilnehmer/innen“



2.) Benutzen Sie den Button: „Nutzer/innen einschreiben“



Weitere Anleitungen über Moodle in den RZ-

Dokumentationen

- [EN] Moodle - tips for students' application
- Moodle - Tipps zur Bedienung für Studierende
- Maxima
- Neuerungen ab WS 2023/24
- Stack (Maxima)

[mitarbeitende], [moodle]

Direkt-Link:

https://doku.tu-clausthal.de/doku.php?id=multimedia:moodle:teilnehmende_eintragen&rev=1587651994

Letzte Aktualisierung: **14:26 23. April 2020**

