Videouploadformular: Ändern von Metadaten

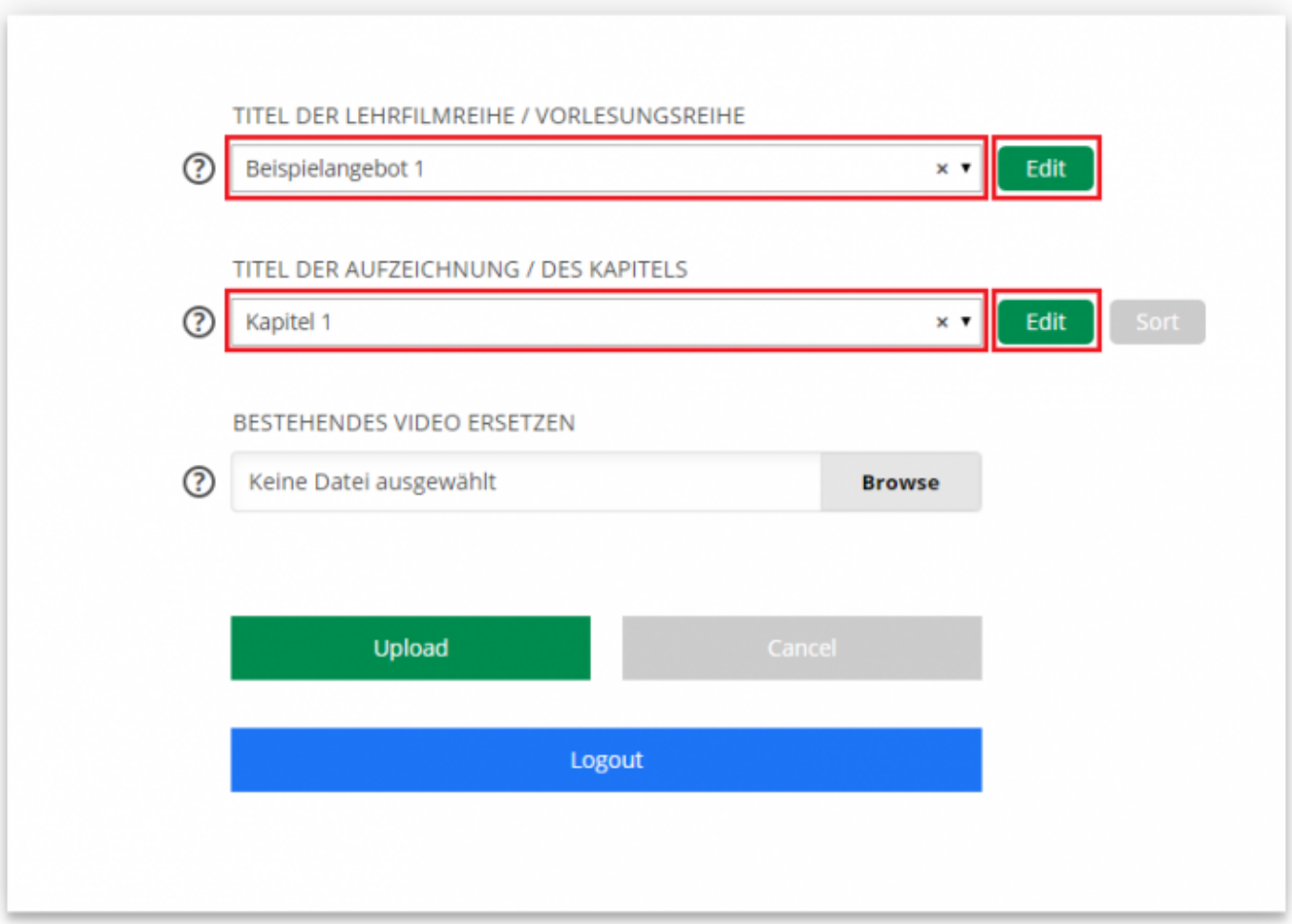

- Möchten Sie die **Metadaten eines Angebots** zu einer Vorlesungsreihe / Lehrfilmreihe ändern, wählen Sie dieses über das Drop-Down Feld „TITEL DER LEHRFILMREIHE / LEHRFILMREIHE“ aus und klicken Sie anschließend auf den Button „Edit“, der sich neben dem genannten Drop-Down Feld befindet.
- Zum Ändern der **Metadaten eines Kapitels** wählen Sie zunächst im Drop-Down Feld „TITEL DER LEHRFILMREIHE / LEHRFILMREIHE“ das Angebot aus, zu dem das Kapitel gehört und anschließend das zu ändernde Kapitel im Drop-Down Feld „TITEL DER AUFZEICHNUNG / DES KAPITELS“. Klicken Sie hiernach auf den Button „Edit“ neben dem Drop-Down Feld „TITEL DER AUFZEICHNUNG / DES KAPITELS“.

Dieses Dokument stammt aus der Dokuwiki-Instanz mit dem Titel RZ-Dokumentationen, die vom Rechenzentrum der Technischen Universität Clausthal bereitgestellt wird.

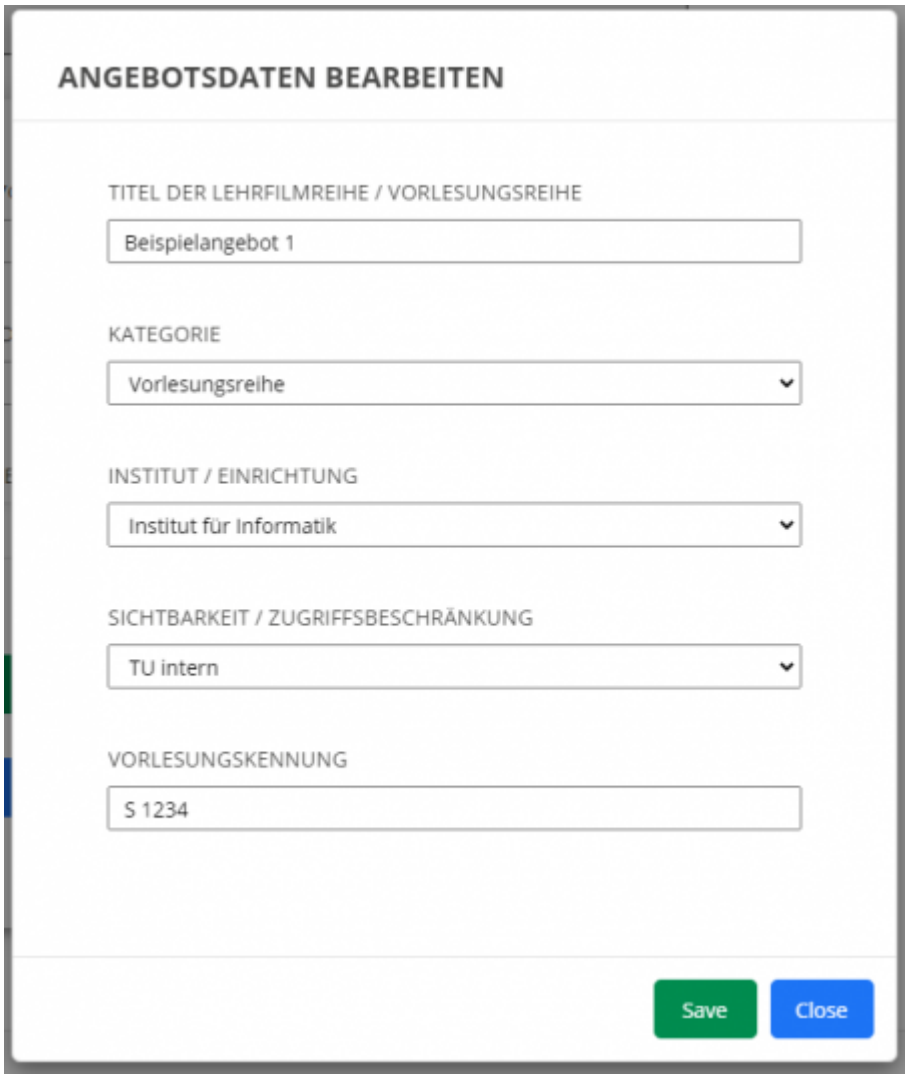

Dieses Dokument stammt aus der Dokuwiki-Instanz mit dem Titel RZ-Dokumentationen, die vom Rechenzentrum der Technischen Universität Clausthal bereitgestellt wird.

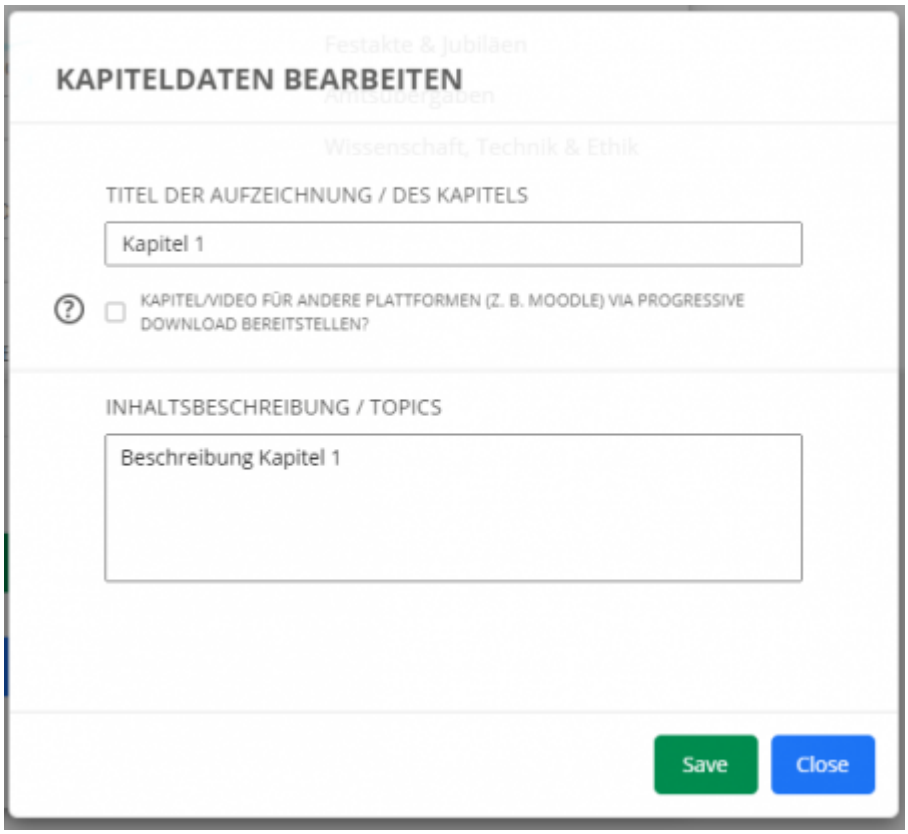

- In dem sich jeweils öffnendem Fenster lassen sich die Metadaten des Angebots (Abbildung links) bzw. des Kapitels (Abbildung rechts) über die bereitgestellten Felder ändern/ergänzen
- Die Änderungen werden nach Klick auf den Button „Save“ gespeichert. Die Fenster lassen sich wieder über den „Close“ Button schließen.

Nicht gespeicherte Änderungen gehen nach Klick auf den Button „Close“ verloren.

Direkt-Link:
https://doku.tu-clausthal.de/doku.php?id=multimedia:video-server:videouploadformular_metadaten&rev=1594290042

Letzte Aktualisierung: **12:20 09. July 2020**

Dieses Dokument stammt aus der Dokuwiki-Instanz mit dem Titel RZ-Dokumentationen, die vom Rechenzentrum der Technischen Universität Clausthal bereitgestellt wird.