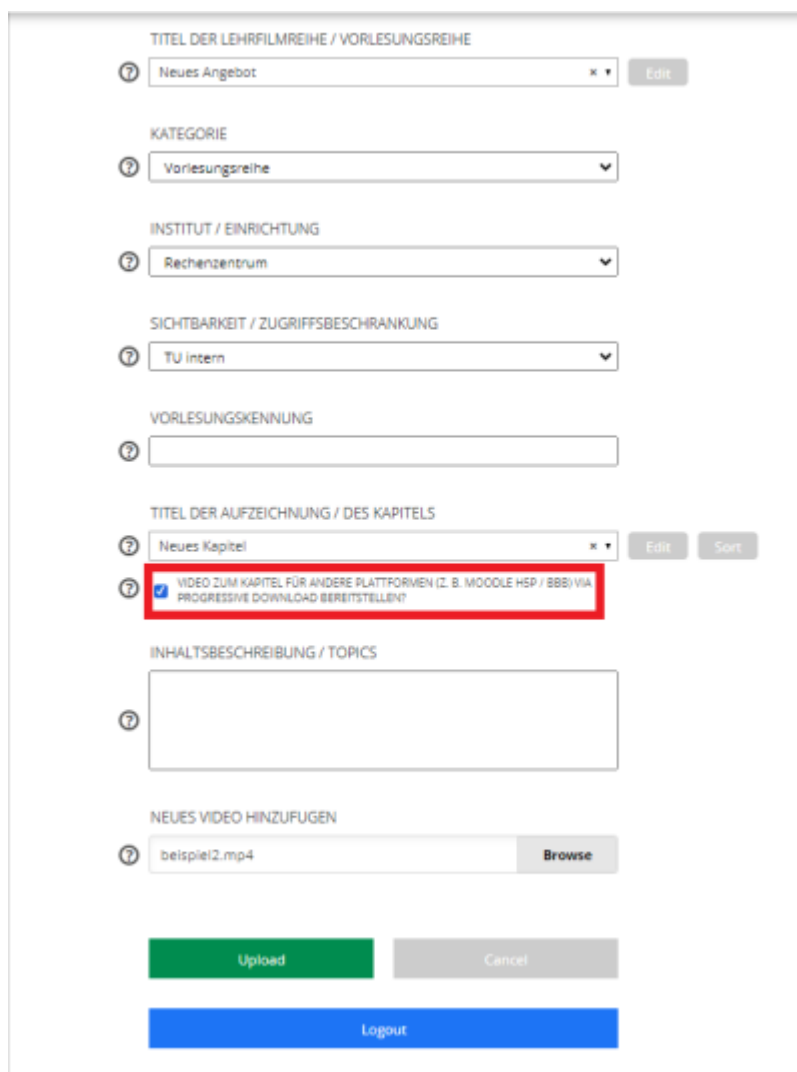


Videouploadformular: Bereitstellung von Videos in Moodle H5P und BigBlueButton (BBB)



Bitte Beachten Sie, das bei aktivierter Option zum Einbinden eines Videos auf den oben genannten Plattformen das jeweilige Video aus technischen Gründen dort nicht wie sonst üblich per streaming Verfahren, sondern via sogenanntem Progressive Download zur Verfügung gestellt wird. Die durch dieses Verfahren bereitgestellte Videos lassen sich sehr einfach ohne weitere Hilfsmittel über den Browser auf den eigenen Rechner herunterladen.



The screenshot shows a web form for uploading videos. It includes several dropdown menus for selection: 'TITEL DER LEHRFILMRIEHE / VORLESUNGSRIEHE' (set to 'Neues Angebot'), 'KATEGORIE' (set to 'Vorlesungsreihe'), 'INSTITUT / EINRICHTUNG' (set to 'Rechenzentrum'), and 'SICHTBARKEIT / ZUGRIFFSBESCHRÄNKUNG' (set to 'TU Intern'). There is a text field for 'VORLESUNGSKENNUNG'. Another dropdown menu is for 'TITEL DER AUFZEICHNUNG / DES KAPITELS' (set to 'Neues Kapitel'). Below this, a checkbox labeled 'VIDEO ZUM KAPITEL FÜR ANDERE PLATTFORMEN (Z. B. MOODLE H5P / BBB) VIA PROGRESSIVE DOWNLOAD BEREITSTELLEN?' is checked and highlighted with a red box. There is a text area for 'INHALTSBESCHREIBUNG / TOPICS'. At the bottom, there is a 'NEUES VIDEO HINZUFÜGEN' section with a text input containing 'beispiel2.mp4' and a 'Browse' button. At the very bottom are three buttons: 'Upload' (green), 'Cancel' (grey), and 'Logout' (blue).

TITEL DER LEHRFILMREIHE / VORLESUNGSREIHE
Beispielangebot 1 Edit

TITEL DER AUFZEICHNUNG / DES KAPITELS
Neues Kapitel Edit Sort

VIDEO ZUM KAPITEL FÜR ANDERE PLATTFORMEN (Z. B. MOODLE H5P / BBB) VIA PROGRESSIVE DOWNLOAD BEREITSTELLEN?

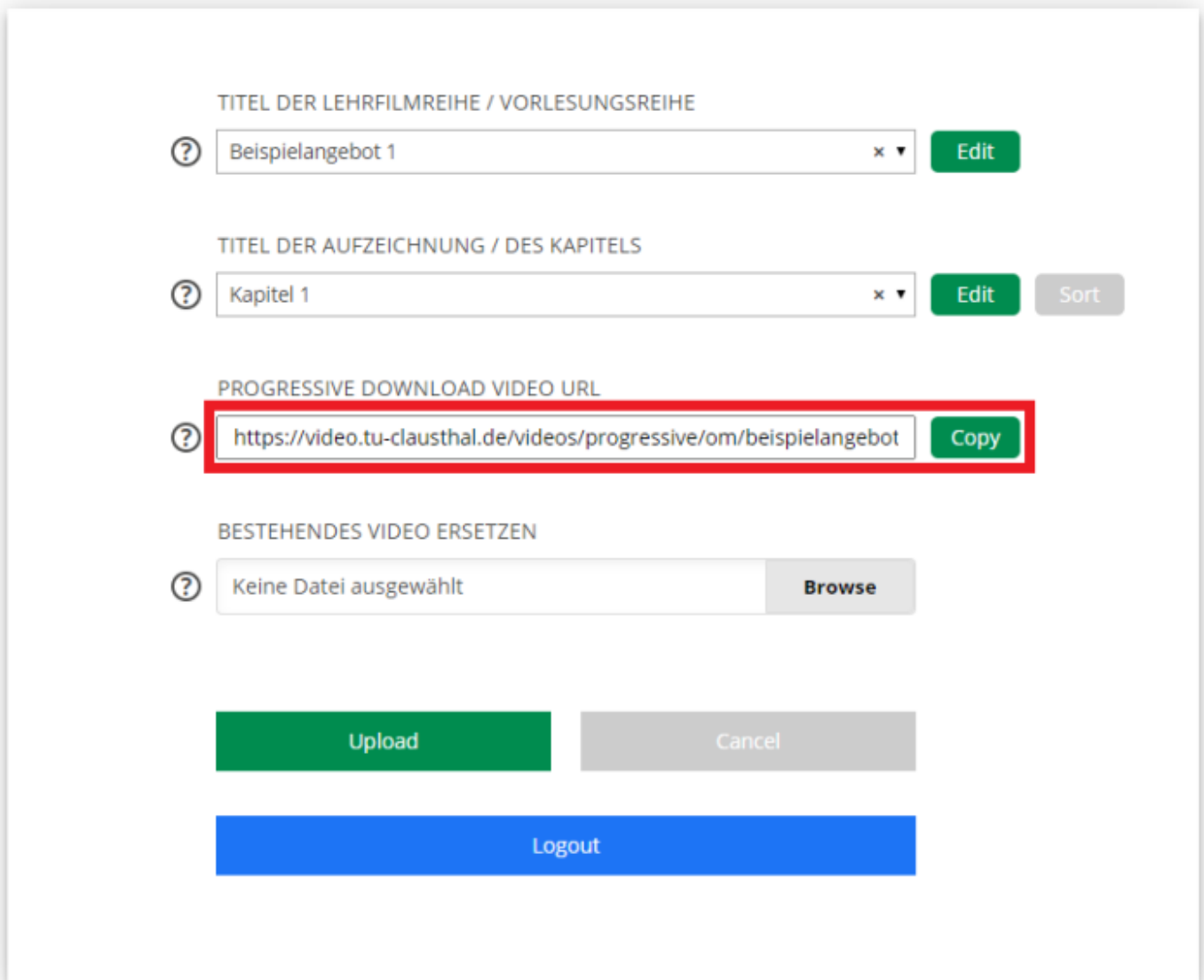
INHALTSBESCHREIBUNG / TOPICS

NEUES VIDEO HINZUFÜGEN
beispiel2.mp4 Browse

Upload Cancel

Logout

- Damit ein Video, das für ein neu anzulegendes Kapitel hochgeladen werden soll, auch z. B. in Moodle H5P/BBB eingebunden werden kann, muss zuvor die Checkbox bei „VIDEO ZUM KAPITEL FÜR ANDERE PLATTFORMEN (Z. B. MOODLE H5P / BBB) VIA PROGRESSIVE DOWNLOAD BEREITSTELLEN?“ aktiviert werden.



TITEL DER LEHRFILMREIHE / VORLESUNGSREIHE

Beispielangebot 1 Edit

TITEL DER AUFZEICHNUNG / DES KAPITELS

Kapitel 1 Edit Sort

PROGRESSIVE DOWNLOAD VIDEO URL

https://video.tu-clausthal.de/videos/progressive/om/beispielangebot Copy

BESTEHENDES VIDEO ERSETZEN

Keine Datei ausgewählt Browse

Upload Cancel

Logout

- Nach dem Upload der Datei wird das neu angelegte Kapitel automatisch ausgewählt. Für das hinterlegte Video wird im Feld „PROGRESSIVE DOWNLOAD VIDEO URL“ die URL angezeigt, die Sie zur Einbindung des Videos benötigen.
- Die URL kann durch Klick auf den Button „Copy“ neben dem Feld in die Zwischenablage kopiert werden und lässt sich dann an anderer Stelle einfügen.
- Die URL können Sie sich jederzeit durch Auswahl des entsprechenden Kapitels über das Drop-Down Feld „TITEL DER AUFZEICHNUNG / DES KAPITELS“ anzeigen lassen.

TITEL DER LEHRFILMREIHE / VORLESUNGSREIHE

Beispielangebot 1 Edit

TITEL DER AUFZEICHNUNG / DES KAPITELS

Kapitel 1 Edit Sort

BESTEHENDES VIDEO ERSETZEN

Keine Datei ausgewählt Browse


Upload Cancel

Logout

- Die hier betrachtete Option lässt sich auch nach dem Upload eines Videos jederzeit aktivieren und deaktivieren.
- Wählen Sie zu diesem Zweck über das Drop-Down Feld „TITEL DER AUFZEICHNUNG / DES KAPITELS“ das Kapitel aus, für das Sie die Option ändern möchten und klicken Sie anschließend auf den „Edit“ Button neben dem Feld.

KAPITELDATEN BEARBEITEN

TITEL DER AUFZEICHNUNG / DES KAPITELS

 ☒ VIDEO ZUM KAPITEL FÜR ANDERE PLATTFORMEN (Z. B. MOODLE H5P / BBB) VIA PROGRESSIVE DOWNLOAD BEREITSTELLEN?

INHALTSBESCHREIBUNG / TOPICS

- Im sich öffnenden Fenster können Sie über die oben gezeigte Checkbox die Option durch Setzen des Hakens aktivieren und durch Entfernen des Hakens deaktivieren.
- Klicken Sie abschließend zum Übernehmen der Änderung auf den „Save“ Button.

Direkt-Link:

https://doku.tu-clausthal.de/doku.php?id=multimedia:video-server:videouploadformular_moodle&rev=1594315418

Letzte Aktualisierung: 17:23 09. July 2020

