

OpenVPN® mit macOS

In dieser Anleitung wird die Einrichtung des TU Clausthal VPNs (OpenVPN®) am Beispiel von macOS beschrieben.

1. Voraussetzungen

- Um eine Verbindung zum VPN herzustellen, benötigen Sie einen gültigen TUC-Account.
- Sie benötigen den OpenVPN Client von Tunnelblick.
- Laden Sie sich eine Konfigurationsdatei herunter und speichern Sie diese auf den Desktop.



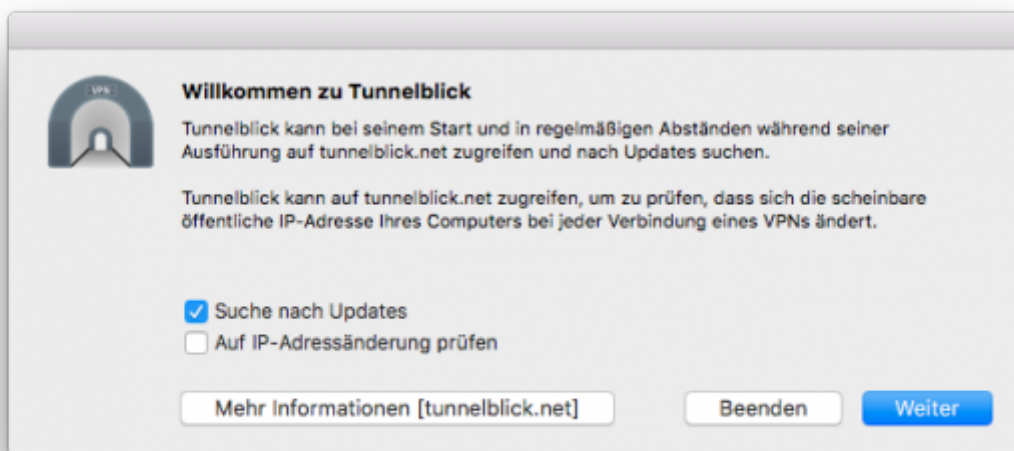
1. VPN für Mitarbeiter/in
2. VPN für Student/in

2. Installation

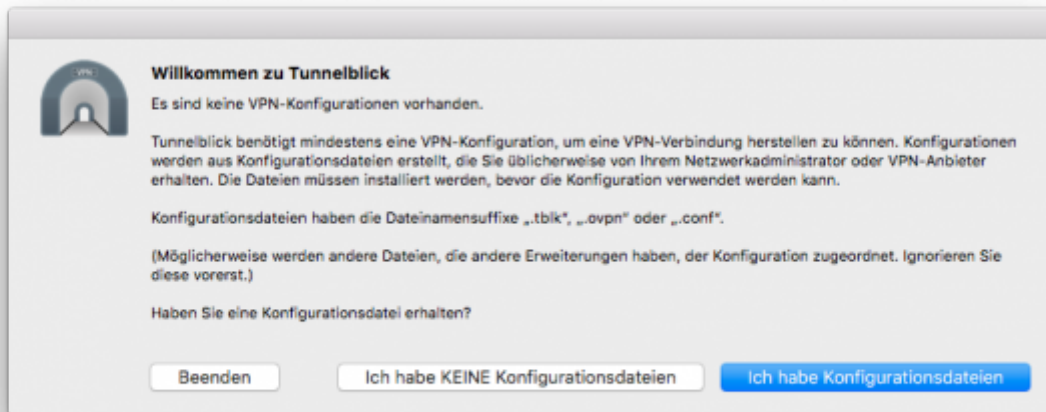
- Laden Sie sich von <https://tunnelblick.net/> den aktuellsten OpenVPN Client herunter.



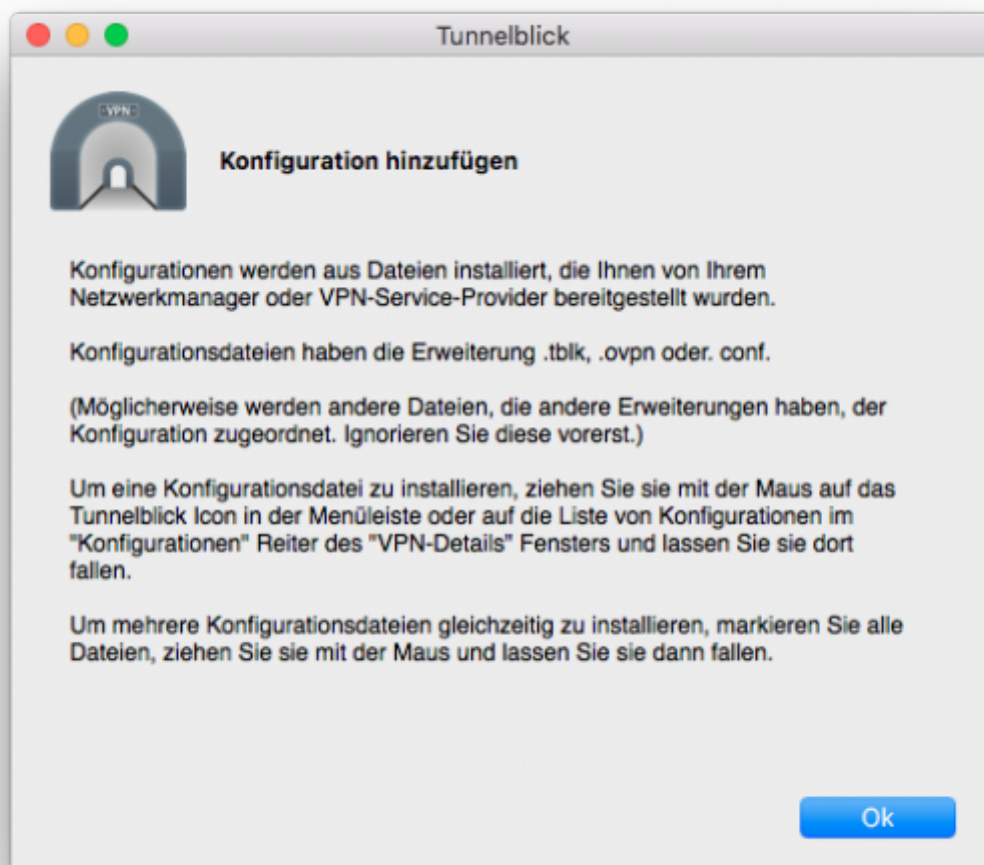
- Starten Sie die Installation von Tunnelblick. Setzen Sie den Haken bei „**Suche nach Updates**“ und klicken Sie auf „**Weiter**“.



- Bei der Frage nach Konfigurationsdateien klicken Sie auf „**Ich habe Konfigurationsdateien**“. Einige Punkte weiter unten wird erklärt, wie Sie diese einbinden.



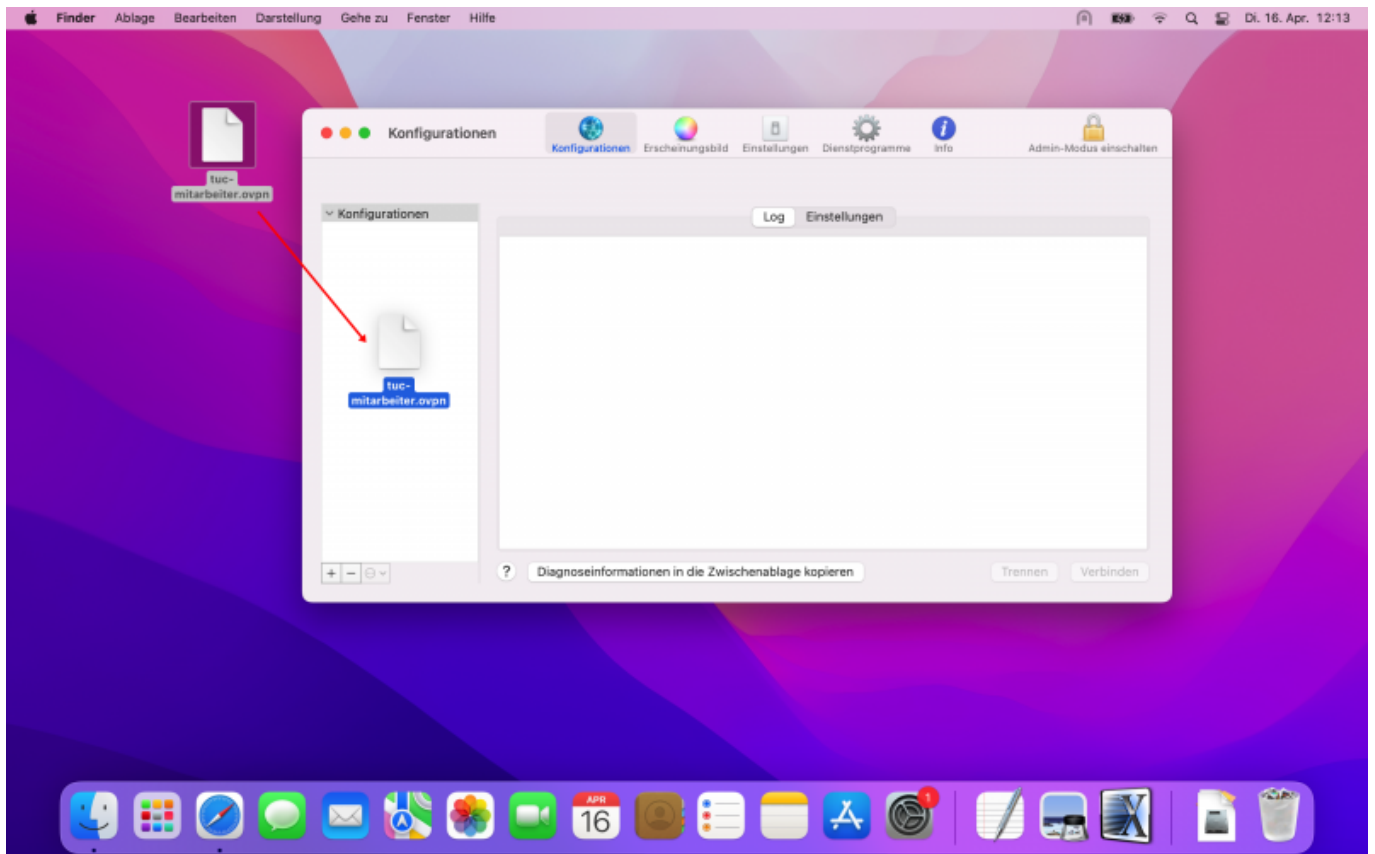
- Zuletzt erscheint noch ein Fenster wie man Konfigurationsdateien installiert, klicken Sie auf Ok. Tunnelblick ist jetzt installiert und erscheint oben in der Taskleiste.



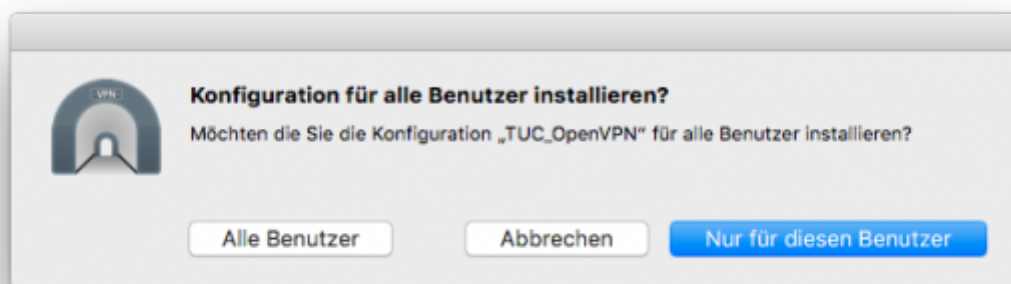
- Klicken Sie wie im Bild gezeigt auf Tunnelblick und wählen Sie „**VPN-Details...**“.



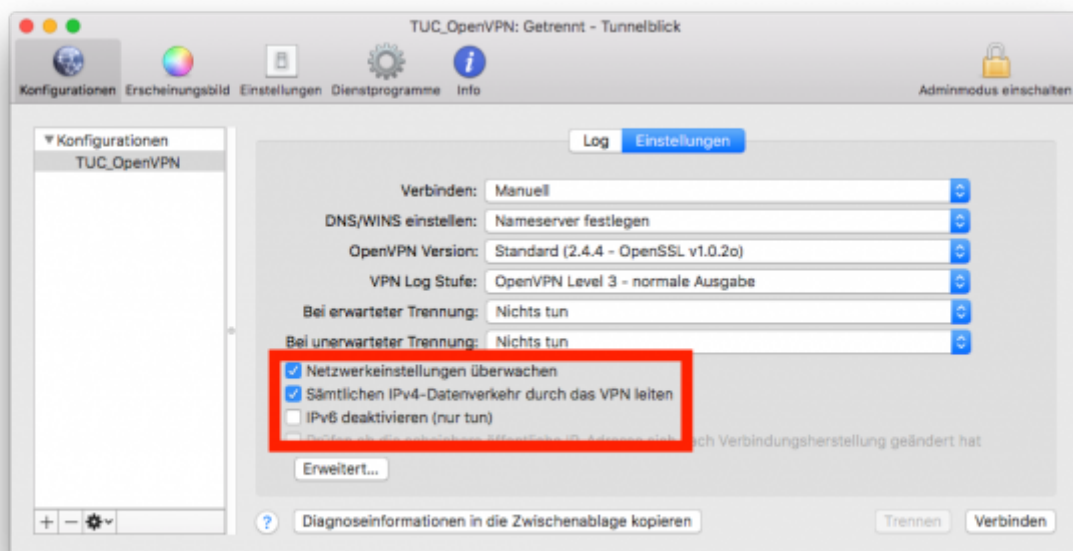
- Ziehen Sie die Konfigurationsdatei in die Ablagefläche „**Konfigurationen**“.



- Wenn nur ein Nutzer an Ihrem PC arbeitet klicken Sie auf „**Nur für diesen Benutzer**“. Arbeiten mehrere Nutzer an Ihrem PC wählen Sie „**Alle Benutzer**“.



- Im Anschluss setzen Sie die Haken wie im Screenshot zu sehen.



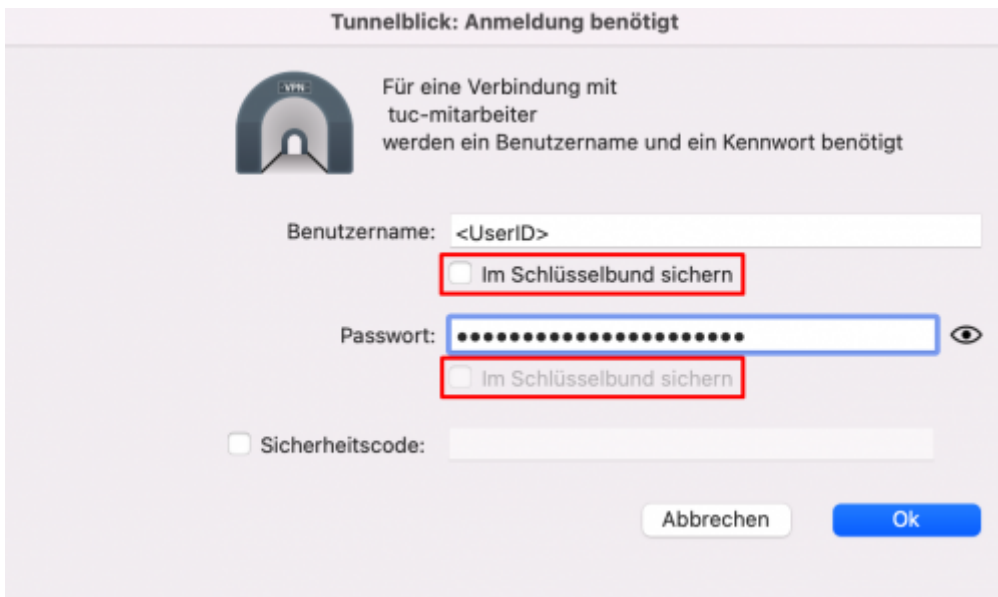
3. Verbindung zum VPN

- Klicken Sie, je nachdem welches Profil Sie installiert haben, wie im Bild gezeigt auf den Tunnelblick und wählen Sie entweder „**tuc-mitarbeiter**“ oder „**tuc-studenten**“ zum Verbinden.



- Die Anmeldung zum VPN erscheint. Dazu benötigen Sie Ihren TUC-User und Ihr TUC-Passwort.

Damit sich die VPN Ihre Anmeldedaten merkt, setzen Sie den Haken bei „**Im Schlüsselbund sichern**“.



- Bei einer erfolgreichen Anmeldung erscheint das Tunnelblick Symbol dunkel grau.



[studierende], [mitarbeitende]

Direkt-Link:

https://doku.tu-clausthal.de/doku.php?id=netzwerk_und_internet:vpn:openvpn_macos&rev=1713266526

Letzte Aktualisierung: **13:22 16. April 2024**

