

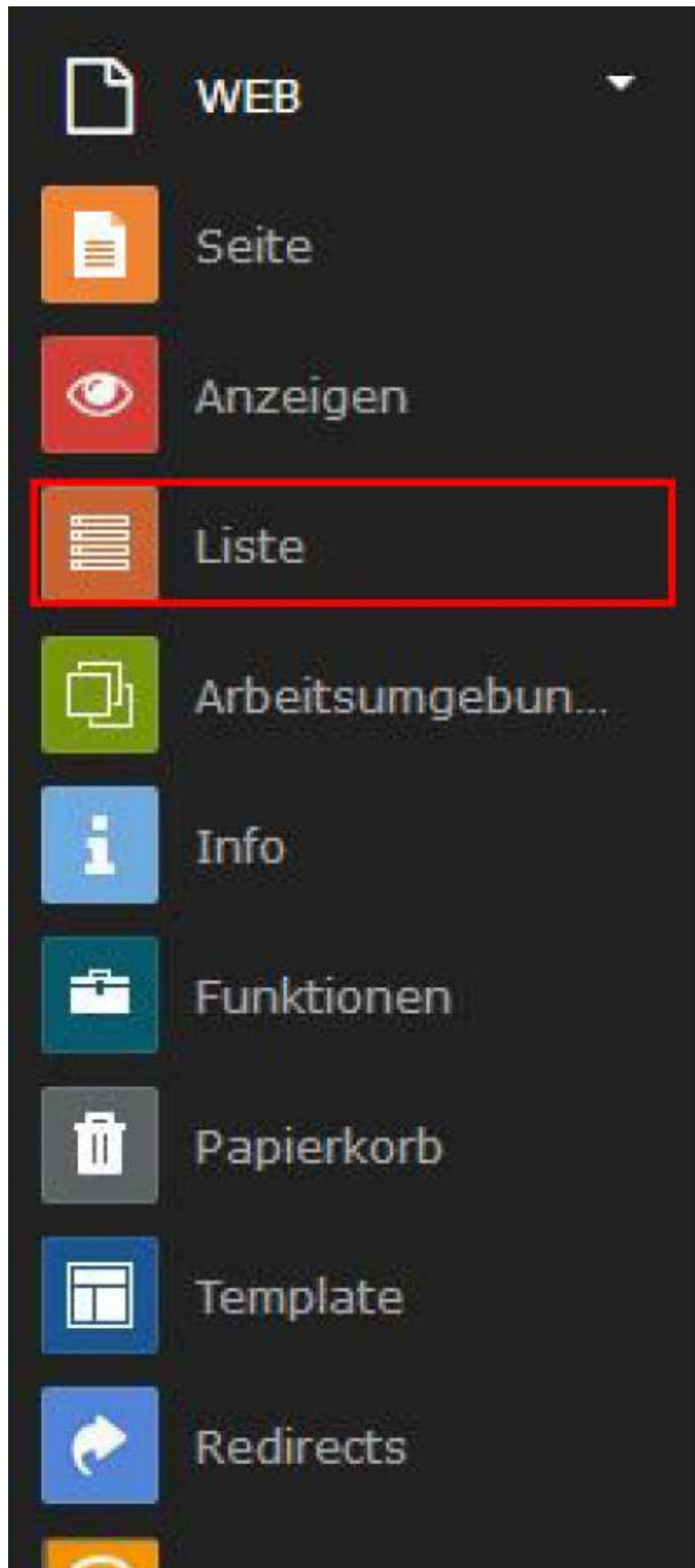
Einbinden von Videos auf TU-internen Typo3 Webseiten

- Link der gewünschten Seite - in der das Video eingebunden werden soll - aufrufen (im Backend)

<https://www.sport.tu-clausthal.de/typo3/>

Typo 3

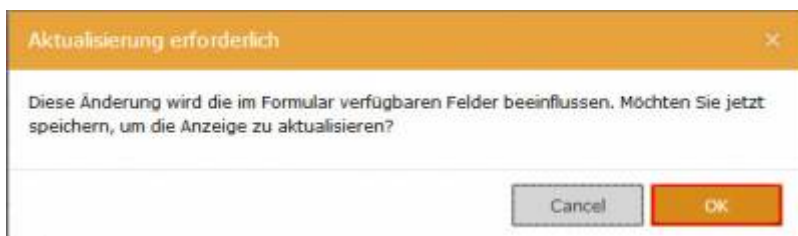
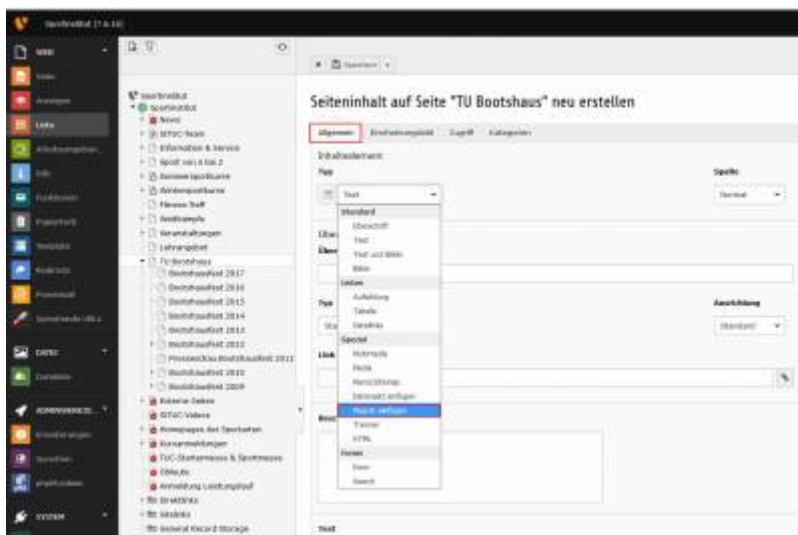
- Liste der Datensätze anwählen
- Den gewünschten Datensatz auswählen



- Funktion „neuen Datensatz erstellen“ anwählen
- + Neues Inhaltselement erstellen
 - Seiteninhalt

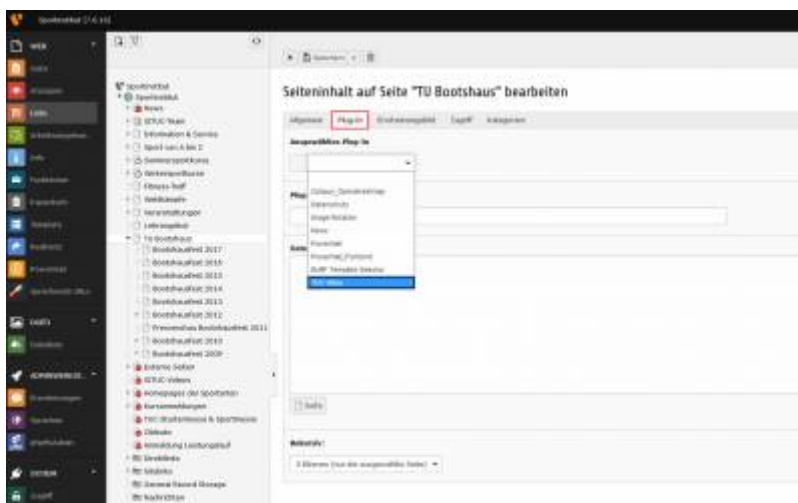


- Seiteninhalt bearbeiten
 - Typ - Plug-In einfügen
- Aktualisierung erforderlich
 - mit „ok“ bestätigen




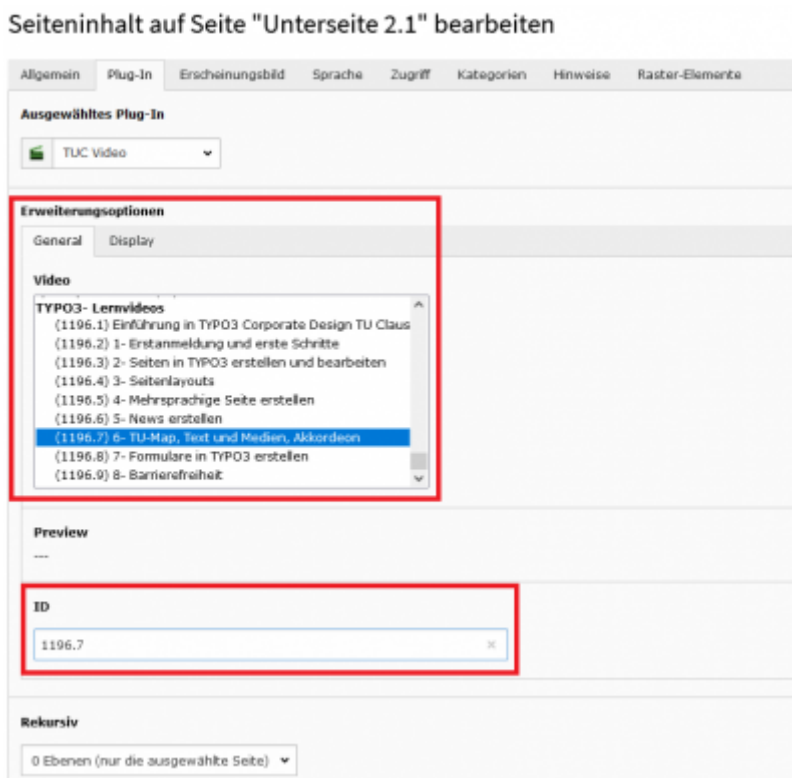
- Plug-In
- Ausgewähltes Plug-In
 - TUC Video auswählen

- Aktualisierung erforderlich
 - mit „ok“ bestätigen

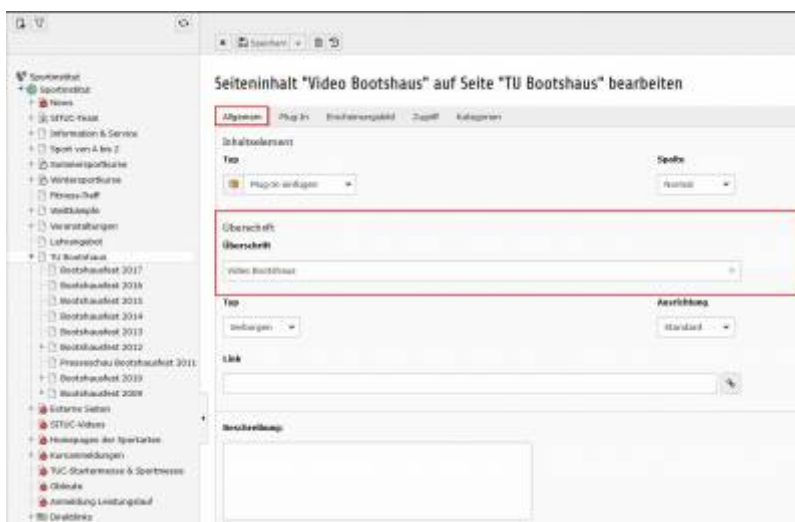


- Erweiterungsoptionen
 - General
 - Video auswählen - Video muss sich auf dem Videosever der TU-Clausthal befinden
 - ID vor dem Eintrag des ausgewählten Videos in das Feld **ID** eintragen

 Erstellten Seiteninhalt Speichern!



- Unter Reiter „Allgemein“ überschrift ändern
 - dadurch kann die Datei bei Änderungen leichter gefunden und bearbeitet werden
 - bsp. Video (...)



[mitarbeitende]

Direkt-Link:

https://doku.tu-clausthal.de/doku.php?id=multimedia:video-server:videos_auf_webseiten

Letzte Aktualisierung: **14:48 03. November 2021**

