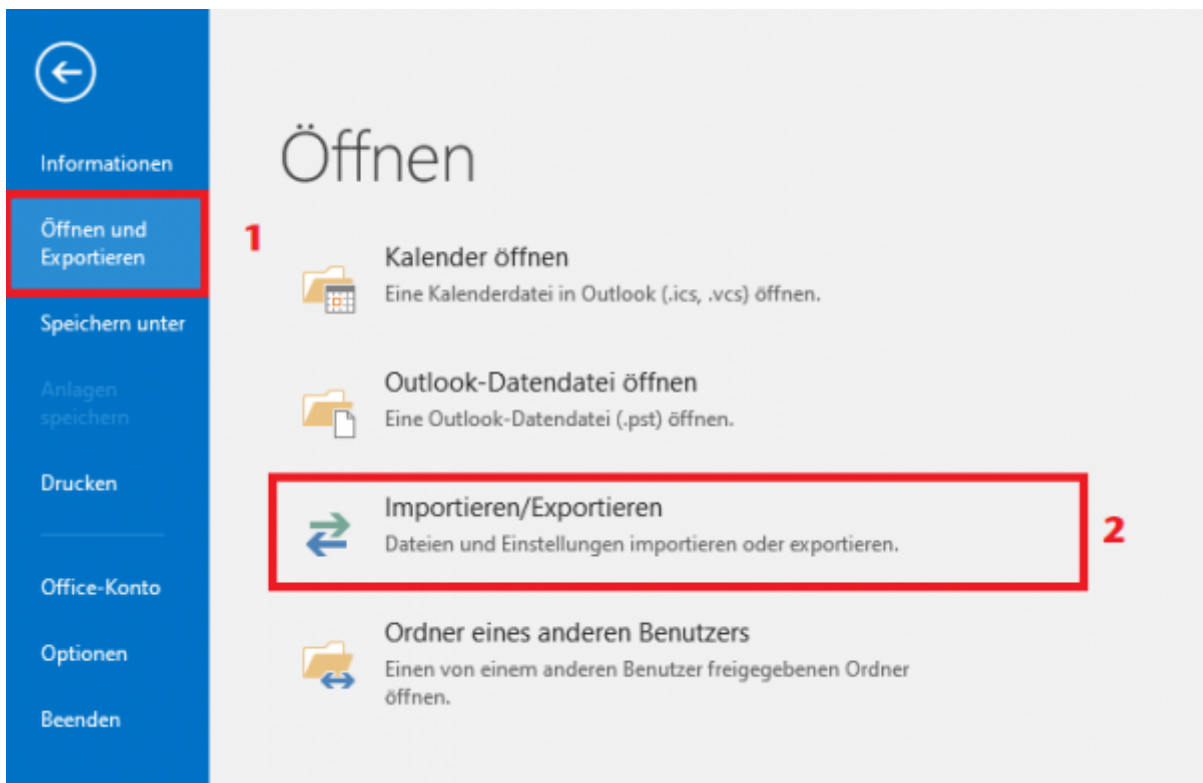


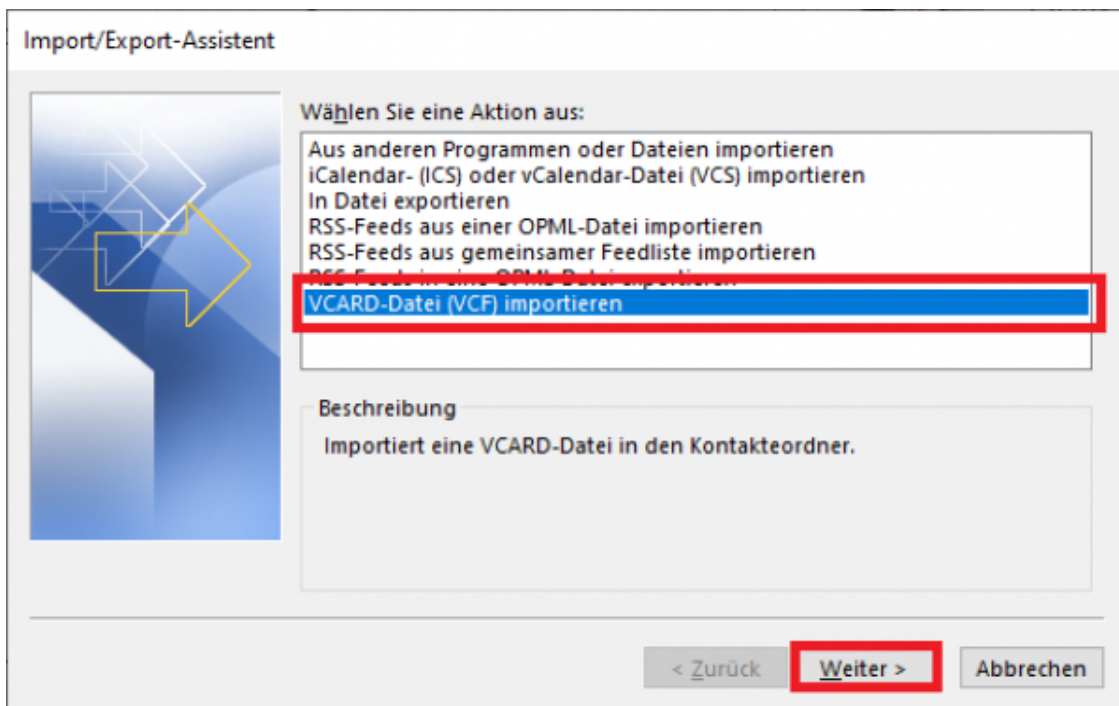
## Importieren der Ressourcen in Outlook

Diese Anleitung beschreibt wie Sie die exportierten Ressourcen in Ihr neues Exchange-Konto in Outlook übertragen können.

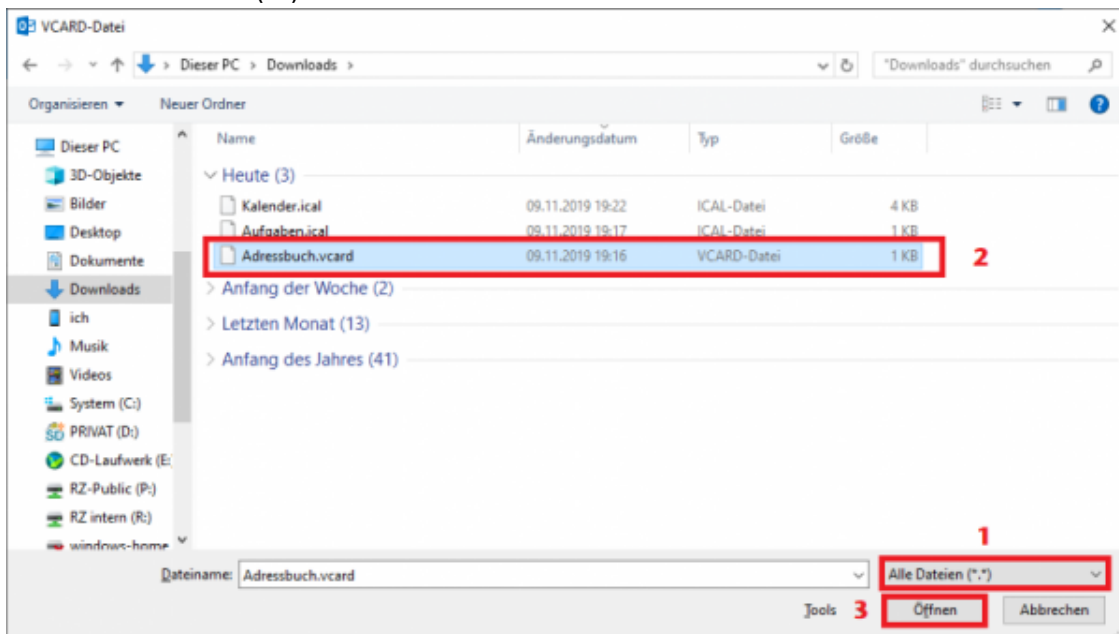
- Öffnen Sie Outlook und klicken Sie im Reiter auf *Datei*. Im folgenden Fenster wählen Sie *Öffnen und Exportieren* (1). Anschließend klicken Sie auf *Importieren/Exportieren*(2).



- Importvorgänge der jeweiligen Ressourcen:
  1. **Adressbuch importieren:**
    - Um Ihr Adressbuch zu importieren, wählen Sie *VCard-Datei (VCF) importieren* und klicken Sie danach auf die Schaltfläche *Weiter >*



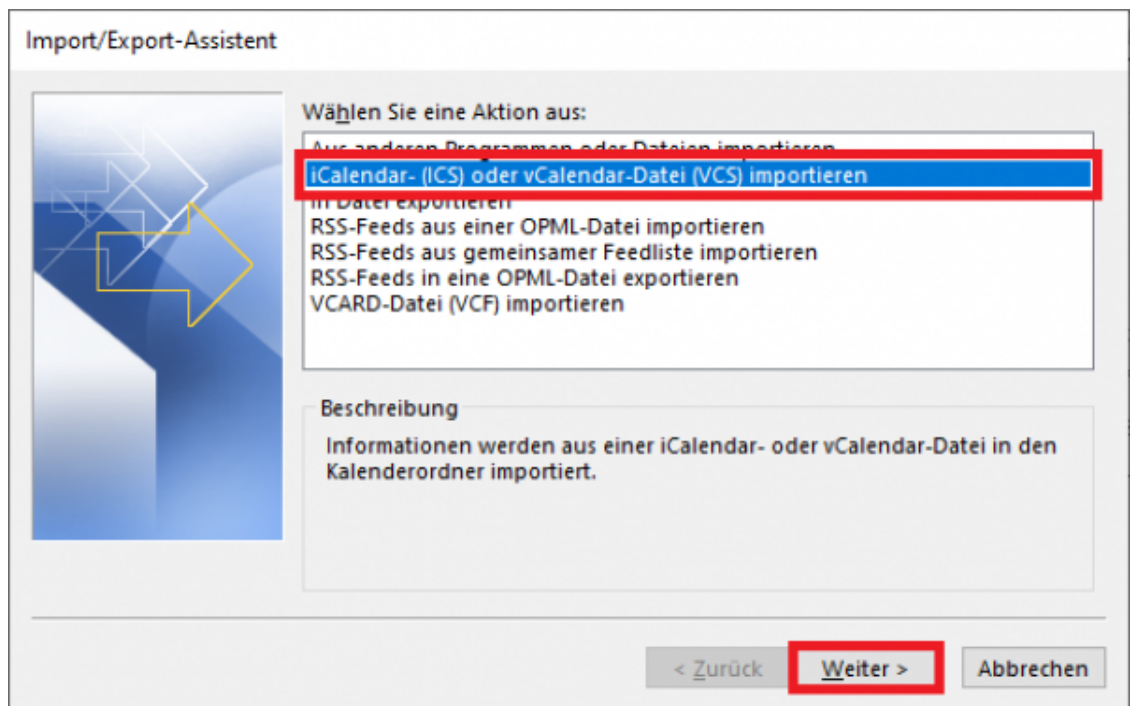
- Navigieren Sie zum Ordner mit der zuvor exportierten Datei. Wählen Sie im Dialog neben den Dateinamen die Option *Alle Dateien (\*.\*)* (1.) aus. Dadurch wird Ihr zuvor exportiertes Adressbuch angezeigt. Es ist wichtig das die Datei als *Vcard 2.1* Datei exportiert worden ist. Wählen Sie Ihr Adressbuch aus (2.) und klicken Sie zum Schluss auf *Öffnen*(3.).



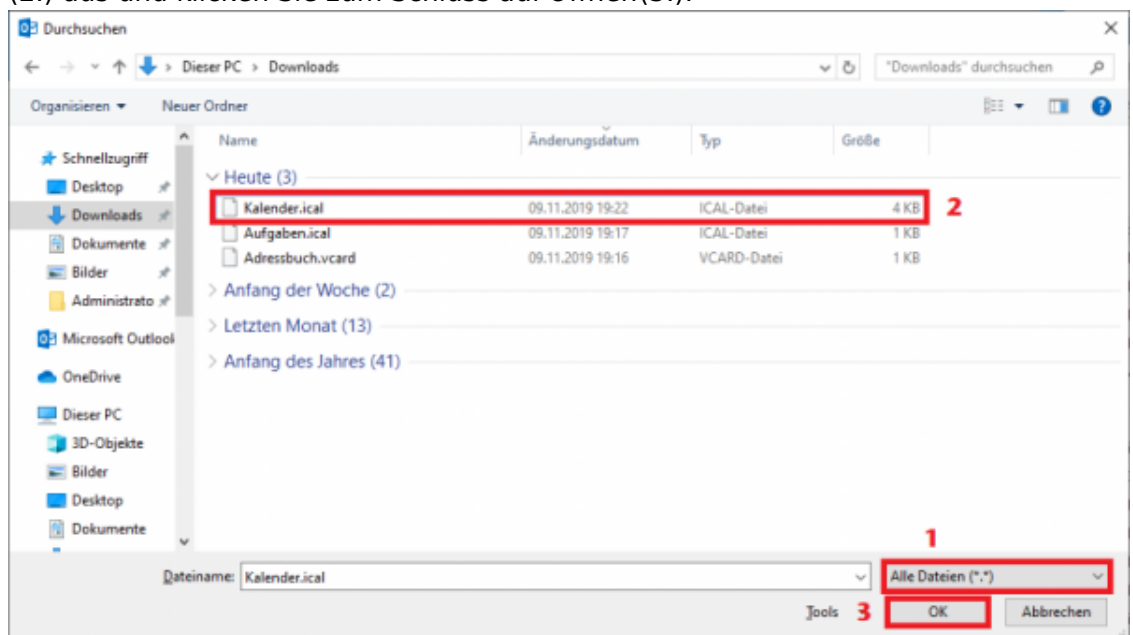
- Das Adressbuch ist nun im Outlook importiert und wird mit dem Server synchronisiert.

## 2. Kalender und Aufgaben importieren:

- Um Ihr Kalender oder Ihre Aufgaben zu importieren, wählen Sie *iCalendar- (ICS) oder vCalendar-Datei (VCS) importieren* aus. Danach fahren Sie mit der Schaltfläche *Weiter >* fort.



- Navigieren Sie zum Ordner mit der zuvor exportierten Datei. Wählen Sie im Dialog neben den Dateinamen die Option *Alle Dateien (\*.\*)*(1.) aus. Dadurch wird Ihr zuvor exportierte Dateien angezeigt. Wählen Sie Ihr Kalender oder Ihre Aufgaben-Datei (2.) aus und klicken Sie zum Schluss auf *Öffnen*(3.).



- Nun können Sie entscheiden, ob Ihr alter Kalender als neuer Kalender angelegt werden soll oder in Ihr neues Exchange-Kalender importiert werden soll.



- Ihr Kalender oder Ihre Aufgaben sind nun im Outlook importiert und werden mit dem Server synchronisiert.

Direkt-Link:

[https://doku.tu-clausthal.de/doku.php?id=it-projekte:exchg2020:importieren\\_der\\_ressourcen](https://doku.tu-clausthal.de/doku.php?id=it-projekte:exchg2020:importieren_der_ressourcen)

Letzte Aktualisierung: **08:36 17. August 2020**

